

Til DMS kontaktpersoner – kvægbrugskontorerne

Karin Larsen, Landbo Nord
Jørgen Aagreen, AgriNord
Niels Martin Nielsen, Landbo Limfjord
Annette Østergaard, Landbo Thy
Steen Fjordside, Lemvigegnens Landboforening
Anette Kristensen, Heden og Fjorden
Lars Bach Poulsen, Vestjysk Landboforening
Ove Sørensen Føns, Jysk Landbrugsrådgivning
Søren Lykke Jensen, LMO
Mette Deleuran Kyrstein og Camilla Louise Bak, Syddansk
Kvæg
Kim Søgaard og Louise Foged Kornfeldt, Centrovic
Niels Chr. Tramm, Gefion
Gitte Wittorff, Bornholms Landboforening
Irene Fisker, Økologisk Landforening



Se 'European Agricultural Fund for Rural Development' (EAFRD)

Den 18. november 2013

DMS – informationsbrev nr. 15 – 2013

KMP spørgeundersøgelse

I oktober 2014 sendte vi en spørgeundersøgelse ud til 150 landmandsbrugere af programmet Kritiske Målepunkter (KMP). 47 brugere har svaret.

De 47 brugere er kendetegnet ved at have 265 køer og 3 ansatte i gennemsnit. Dvs. ret store bedrifter med flere ansatte. Det er dog mest ejerne der bruger KMP. Kun ca. halvdelen af de ansatte bruger programmet.

Det område, der bliver fulgt tættest, er mælkeproduktion (med godt 90 % af brugerne). Måske afledt heraf er funktionen "mælkeproduktion" også det område, som brugerne af KMP vurderer, hjælper dem bedst med at få det daglige overblik, ligesom området Mælkeproduktion er der, hvor KMP lever mest op til de forventninger, som landmanden havde ved køb af programmet. Hvis KMP mælkeproduktion ikke lever op til forventningerne, skyldes det bl.a., at landmanden ikke er leverandør til Arla og dermed ikke får opdateret data ofte nok.

Der bliver imidlertid endnu ikke arbejdet på at modtage data fra de mindre mejerier oftere.

Reproduktionsområdet bliver fulgt af ca. 75 % af brugerne. Halvdelen af disse vurderer, at reproduktionsområdet lever op til forventningerne. Som udgangspunkt har modellen, der beregner reproduktionsnøgletallene, haft udfordringer i små besætninger, og når insemineringsprocenten har været 0 eller 100 % i en periode. Der er optimeret undervejs, så de fleste uhensigtsmæssigheder i dag er væk. Der arbejdes pt. med en ændring af modellen, så alle besætninger kan bruge reproduktionsnøgletallene. Den nye model forventes implementeret i programmet i 2014.

Områderne sundhed og Fodring bliver brugt i mindre grad.

1/3 af brugerne bruger KMP til at tage beslutninger ud fra.

Halvdelen af brugeren har købt programmet efter at have set det demonstreret på messer el.lign. 1/3 har købt programmet efter anbefaling fra rådgiver. Baggrunden for at købe programmet har været ønsket om et program, der kunne give overblik, primært for ejer, men også for medarbejdere og kreditgiver.

I øvrigt angiver halvdelen af brugerne, at tidpres betyder, at programmet ikke bliver brugt så meget som ønsket. Ligeledes anser de en mangelfuld introduktion til programmet som en begrænsning, og det opleves som en begrænsning at have medarbejdere, der ikke forstår dansk.

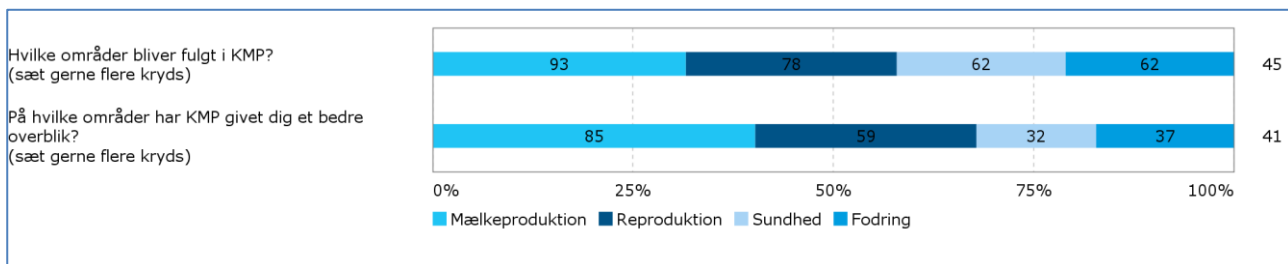
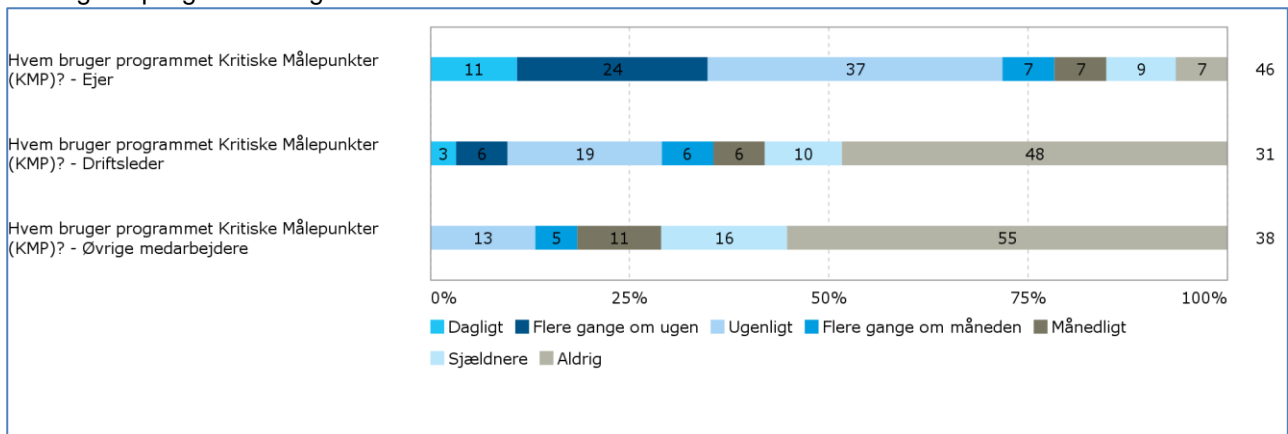
Flere har i spørgeundersøgelsen noteret, at det tager for lang tid at åbne DMS, og at programmet ikke kan stå åbent i længere tid. Det er et kendt problem, som der arbejdes med. Dyreregistrering er nu også i DMS, og derfor er der yderligere fokus på hastighed i DMS.

Der er mange, der ønsker sig muligheden for at se KMP på smartphone/tablets. Det er allerede nu muligt, via smartphone/tablet at foretage opslag på dyr og registrere i Dyreregistrering via Smartkøen. Ønsket om KMP på smartphone/tablet vil vi arbejde videre med.

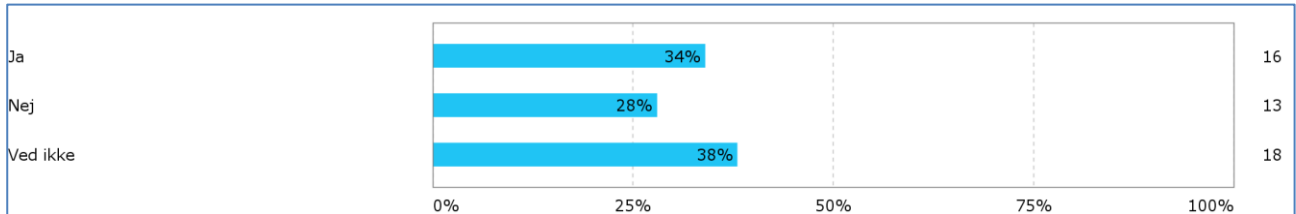
I undersøgelsen spurgte vi også til brugernes samlede brug af it-programmer og hjemmesider. Dyreregistrering og landmand.dk er de programmer/hjemmesider, som brugerne benytter mest. I 2014 bliver alle brugere af Dyreregistrering introduceret til den nye Dyreregistrering i DMS. Samtidig med at landmændene får adgang til Dyreregistrering i DMS får de også adgang til KMP. Dermed kan brugerne åbne både Dyreregistrering og KMP når de er inde i programmet.

I 2014 regner vi med at der bliver mulighed for at se 3 af indikatorerne i KMP (mælk leveret, insemineringer og døde dyr) for alle landmænd på landmand.dk.

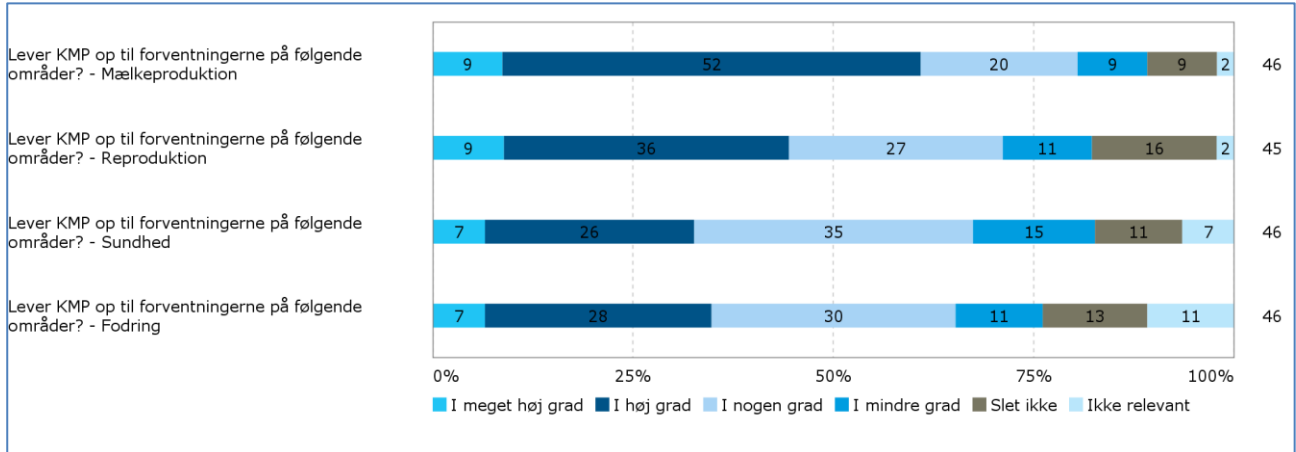
Uddrag af spørgeundersøgelsen:



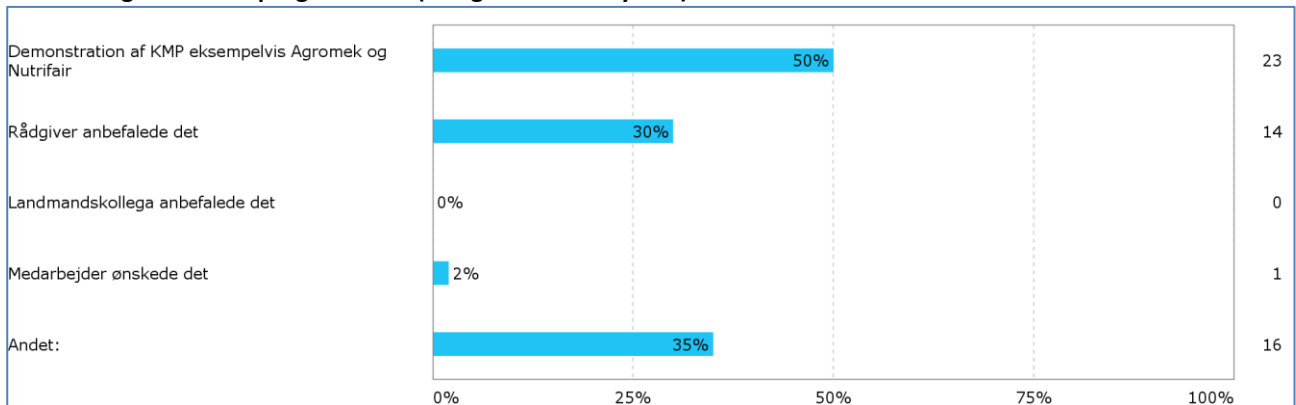
Er det blevet hurtigere at tage beslutninger på baggrund af KMP?



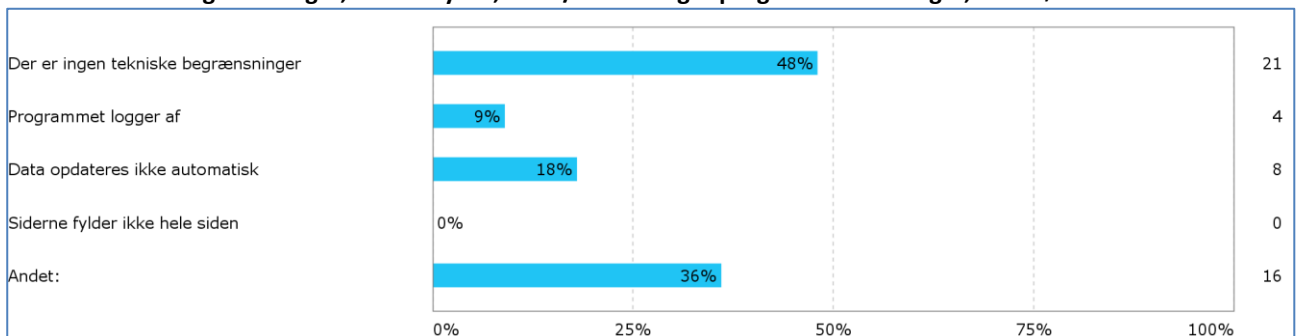
Lever KMP op til forventningerne

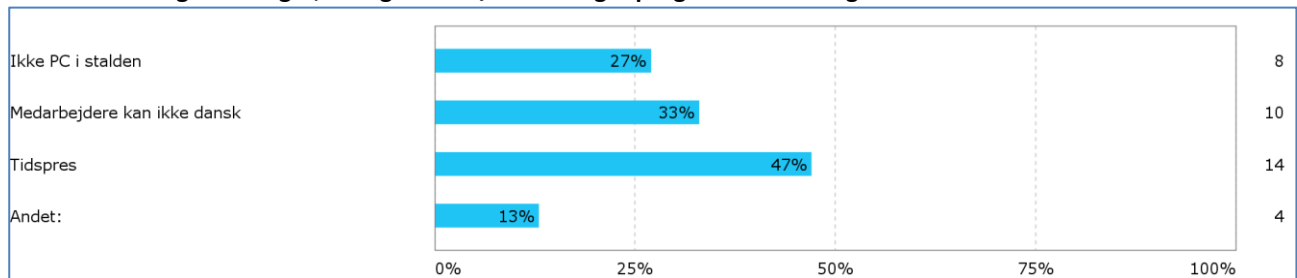


Hvad fik dig til at købe programmet? (sæt gerne flere krydser)



Er der tekniske begrænsninger, som betyder, at du/I ikke bruger programmet så meget, som I ønsker?



Er der andre begrænsninger, som gør at du/I ikke bruger programmet så meget som I ønsker?

Med venlig hilsen

Ole Kristensen, Lone H. Waldemar og Lars A. H. Nielsen
Videncentret for Landbrug, Kvæg